

ME101

EFFEDI Metanone 35

Motore TSHM35 – 2351 cc – 4 cilindri – Bifuel : benzina e metano – senza A/C


Engine TSHM35 – 2351 cc – 4 cylinders – Bifuel : gasoline and natural gas – without A/C


Istruzioni di montaggio kit innesto elettromagnetico

- Smontare cinghia idroguida
- Eliminare vite G (foto 1) al suo posto montare puleggia di rinvio PG completa di distanziale (foto 2)
- Montare piastra di supporto innesto elettromagnetico nei fori A B C D di foto 2 (col bullone F e lo spessore di 4 mm. inserito)
- Fissare il cavo di massa sotto la vite B
- Non mettere la rondella elastica sotto la vite C perché farebbe interferire la testa della vite con la pompa. (foto 3)
- Montare l'innesto elettromagnetico completo di pompa, fissare anche nella parte posteriore (foto 4)
- Montare cinghia secondo lo schema delle foto 5 e 6
- Regolare tensione cinghia tramite tendicinghia originale.


Electromagnetic coupling kit installation instructions

- Eliminate of power steering belt
- Remove screw G (Fig. 1) and mount the pulley PG with spacer (photo 2)
- Install electromagnetic clutch bracket in the threaded holes ABCD (F bolt with a thickness of 4 mm. Inserted) (Photo 2)
- Fix the ground wire under the screw B
- Do not put the elastic washer under the screw C because the screw head would interfere with the pump. (Photo 3)
- Mount the electromagnetic clutch with pump, fix also in the back (photo 4)
- Install belt according to the outline of the pictures 5 and 6
- Adjust belt tension with original idler pulley






3



4



5



6