

FA103

FAAM Ecomile

Dal 2010 - motore 1200 cc - 4 cilindri - senza A/C



Since 2010 - engine 1200 cc - 4 cylinders - without A/C

Istruzioni di montaggio kit frizione elettromagnetica


Electromagnetic clutch kit installation instructions



- Fresare alluminio nel punto **A** e nel punto **B** , per permettere il fissaggio del supporto innesto elettromagnetico nei fori filettati esistenti
- *Milling of aluminum at points **A** and **B**, to allow the attachment of the support electromagnetic clutch in the existing threaded holes*



- Fissare con bulloneria e distanziali forniti il supporto innesto elettromagnetico nei fori filettati **A B C D**
- Fix with supplied bolts and spacers the electromagnetic clutch bracket in the threaded holes **A B C D**



5

- Montare l'innesto elettromagnetico e la pompa , in alcuni casi può essere necessario smontare momentaneamente il filtro olio
- *Mount the electromagnetic clutch and the pump , in some cases it may be necessary to remove the oil filter at the moment*



6

- Montare e regolare tensione cinghia
- *Assemble and adjust belt tension*